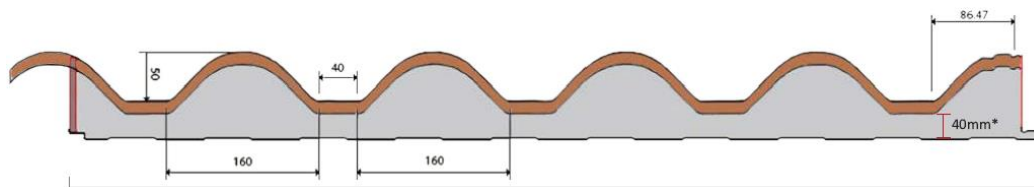




## ACH COPPO



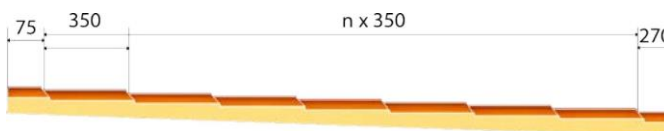
### Descripción

Panel con acabado imitación teja con aislamiento en PUR certificado en su comportamiento al fuego F, o en PIR certificado **B2s1d0**.

Pendiente: 10 % mínimo.

### Colores disponibles

RAL8004  
RAL9011  
ALBERO EMVEJECIDO



### Medidas estándar

Medidas * (mm)	nº Tejas	8050	23
			8400
		8750	25
2800	8	9100	26
3150	9	9450	27
3500	10	9800	28
3850	11	10150	29
4200	12	10500	30
4550	13	10850	31
4900	14	11200	32
5250	15	11550	33
5600	16	11900	34
5950	17	12250	35
6300	18	12600	36
6650	19	12950	37
7000	20	13300	38
7350	21	13650	39
7700	22	14000	40

### Saint-Gobain

Creamos espacios confortables para vivir y mejorar el día a día.

### Atención al Cliente

+34 949 20 98 68/99

### Redes Sociales

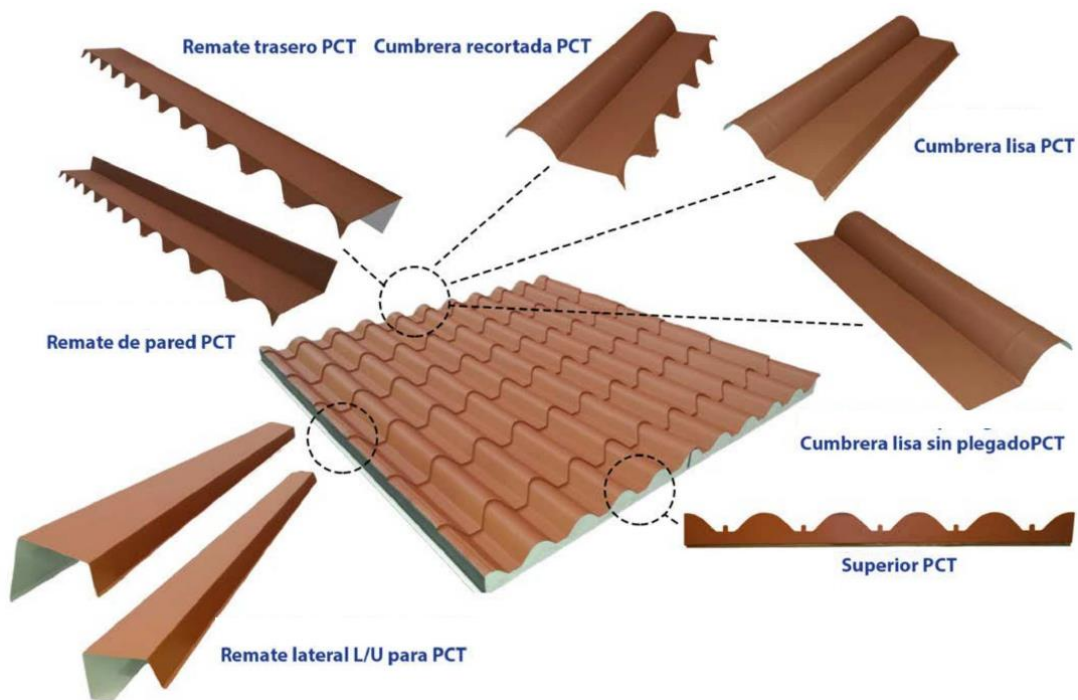


### Contacte con Nosotros

C/ Los Corrales. Parcelas C5 y C6  
Polígono Industrial "La Balletera"  
19208 - Alovera (Guadalajara) - ESPAÑA  
Teléfono:  
www.panelesach.com / email: Info@panelesach.com



## ACH COPPO



### Dimensiones, pesos y características térmicas

Espesor nominal (mm)	Trans. Térmica (W/m <sup>2</sup> k)	Peso (kg/m <sup>2</sup> )	Kg/m <sup>2</sup>	Flexión máxima 1/200L									
				BIAPOYADO					TRIAPOYADO				
				80	120	150	200	250	80	120	150	200	250
30	0,56	10,00	Distancia máx- (cm)	294	245	221	193	173	394	327	295	257	231
40	0,43	10,40		331	275	248	216	194	442	368	331	289	260
50	0,30	11,20		366	304	274	239	215	488	406	366	320	287